

주간철강시황(19년 3월 1주)

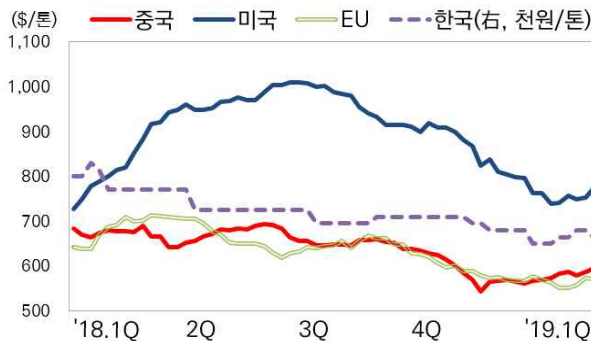
한국철강협회 조사분석실 (minah.kim@ekosa.or.kr, 02-559-3549)

< Executive Summary >

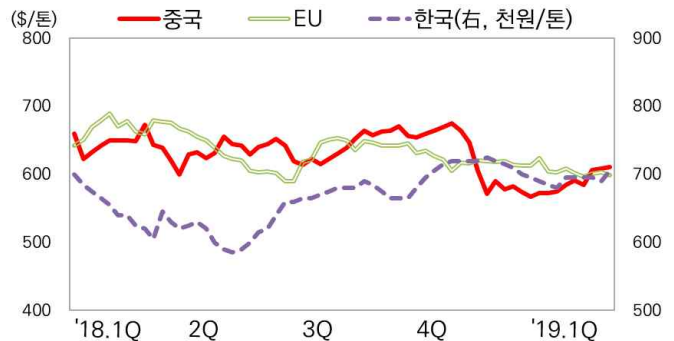
◆ 주요국 철강가격

- (중국) 재고 감소세 전환 및 건설向 강재 중심의 수요 증가로 **열연 외 스펀품목 전주비 가격 강보합세**. 스펀품목 연초대비 내수價 4~7%, 수출價 5~12% 상승한 수준
- (미국) 열연, 리드타임 단축 인한 시중 공급 증대 및 수요산업(자동차·농기계) 약세로 **전주비 약보합**
- (국내) 원가 부담으로 인한 가격 인상 및 건설向 강재 중심의 실수요 증가로 **스푼품목 전주비 국내 유통가격 상승**. 최근 중국發 가격 상승으로 수입 유통가격도 전주비 강세
- (EU) 2주 연속 스펀품목 가격 정체. 열연, 수입 오퍼가 상승에도, 수요가의 내수價 인상 저항으로 전주비 보합

열연가격('18.1~'19.3)



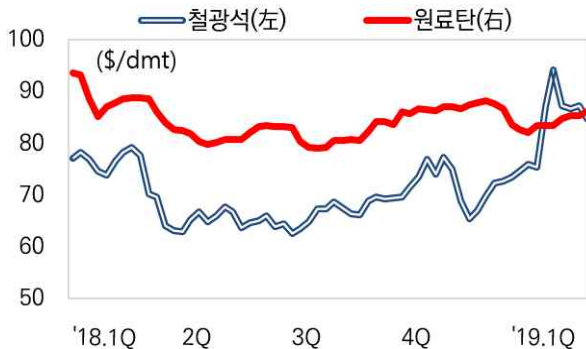
철근가격('18.1~'19.3)



◆ 국제 원자재가격

- (철광석·원료탄) (철광석) 中 정부, 부동산 시장 안정화 위한 재산세 부과에 기인한 철강시장 항방 불확실성으로 전주비 하락 (원료탄) 中 구매 감소에도, 이외 국가 수요로 FOB 가격 기준 전주비 상승
- (철스크랩) (한국) 제강사들의 특별구매로 3주 만에 상승 (미국) 계절적 성수기로 전주비 상승 (일본) 동경제철 구매가 인상 및 공급 부족으로 3주 연속 상승 (중국) 전주비 약보합

철광석·원료탄('18.1~'19.3)



철스크랩('18.1~'19.3)



◆ 국내 철강재 수입('19. 3.1 ~ 10)

- 전 세계 : 440천톤(전월비 3.5% ↓, 전년비 2.1% ↑), 386백만불(전월비 8.1% ↑, 전년비 4.6% ↓)
- 중국 : 262천톤(" 22.1% ↑, " 12.6% ↑), 178백만불(" 19.1% ↑, " 8.8% ↓)
- 일본 : 124천톤(" 55.7% ↑, " 20.1% ↓), 108백만불(" 50.6% ↑, " 23.9% ↓)