

주간철강시황(19년 5월 1주)

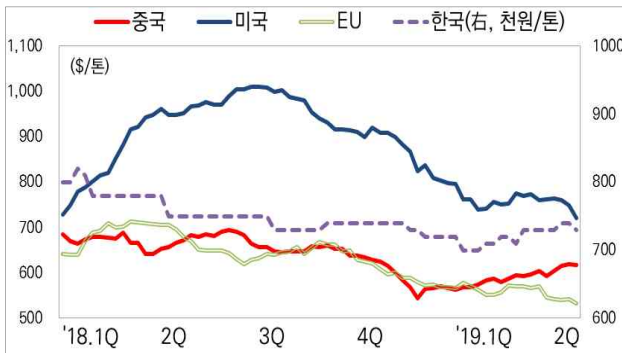
한국철강협회 조사분석실 (minah.kim@ekosa.or.kr, 02-559-3549)

< Executive Summary >

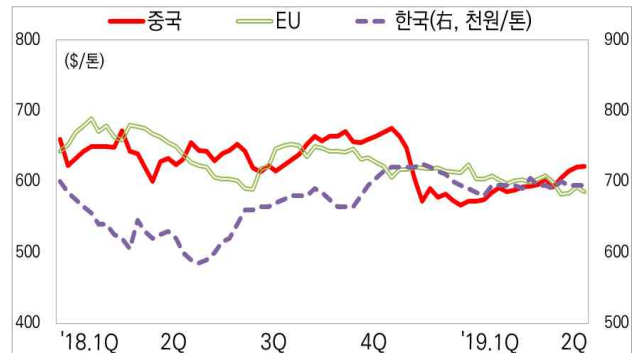
◆ 주요국 철강가격

- (중국) 동절기 감산('18.10~'19.3) 강도 완화 인한 공급 증대 및 노동절 연휴 앞둔 수요가의 관망세로 내수價 전주비 정체
 - *中 '18년 동절기 감산은 전년대비 2개월 연장에도 불구하고, 지역별 자율 감산정책으로 강도 완화
- (미국) 열연, 유통사들의 재고 밀어내기 인한 저가 판매와 무역 불안정성으로 2주 연속 하락세
- (국내) 열연, 원자재價 상승인한 생산업체의 가격 인상 의지에도, 수요 산업 약세 인한 유통사의 재고 증대로 국내 유통가격 전주비 하락
- (EU) 부활절 연휴 이후에도, 주요국 국경일 인한 거래 약세로 쇼품목 전주비 하락

열연가격('18.1Q~'19.2Q)



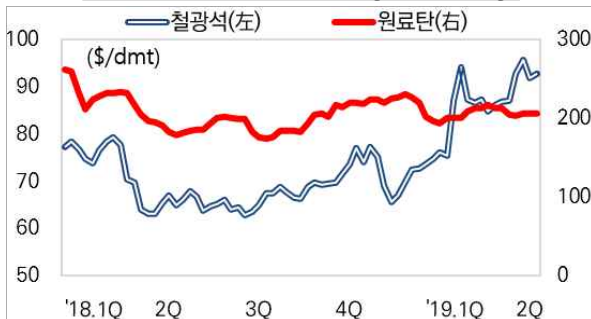
철근가격('18.1Q~'19.2Q)



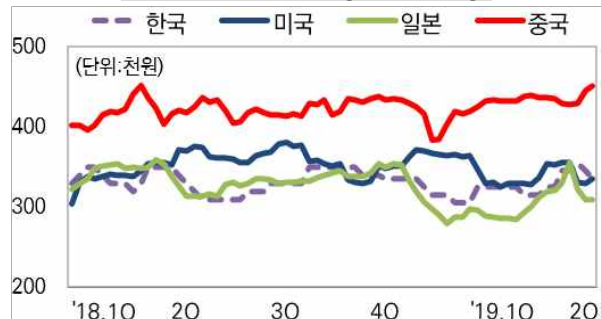
◆ 국제 원자재가격

- (철광석·원료탄) (철광석) 中 항구재고 감소 및 노동절 연휴 이전 재고 비축으로 전주비 상승 (원료탄) 中, 인도 등 수요가의 재고 비축으로 전주비 강보합
- (철스크랩) (한국) 일부 제강사 사고 인한 입고 중단·시중 공급 증대와 그 여파 인한 제강사의 가격 인하로 2주 연속 하락 (미국) 높은 철강 가동률 영향으로 전주비 상승 (일본) 황금 연휴 기간 거래 소강 상태로 전주비 보합 (중국) 원재료(철광석, 원료탄) 상승 여파로 2주 연속 상승

철광석·원료탄('18.1Q~'19.2Q)



철스크랩('18.1Q~'19.2Q)



◆ 국내 철강재 수입 (2019. 4.1 ~ 28)

- 전 세계 : 1,493천톤(전월비 8.2% ↑, 전년비 28.1% ↑), 1,291백만불(전월비 9.3% ↑, 전년비 11.2% ↑)
- 중국 : 818천톤(" 9.9% ↑, " 35.8% ↑), 601백만불(" 10.7% ↑, " 11.5% ↑)
- 일본 : 463천톤(" 12.3% ↑, " 9.6% ↑), 379백만불(" 6.0% ↑, " 3.6% ↓)