

주간철강시황(20년 10월 5주)

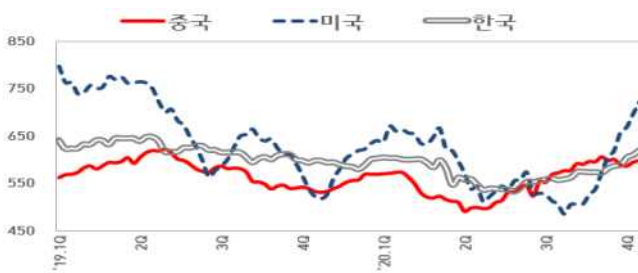
한국철강협회 조사분석실
(junhyun.kim@ekosa.or.kr, 02-559-3548)

< Executive Summary >

■ 국내외 철강시황

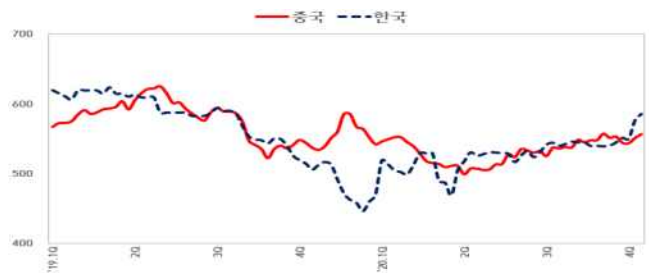
- (中) 9월 고정자산투자(0.8%↑), 인프라투자(0.2%↑) 등 철강관련 주요 지표가 올해 처음으로 전년비 증가를 기록하면서 유통시황 강세와 조강생산(9월 11%↑) 증가세를 뒷받침
- (美) 판재류는 메이커들의 시황유지 노력으로 강세가 유지되고 있으나 봉형강류는 보합세
- (EU) 코로나 재확산 우려에도 불구하고 유통시황 강세 전환, 특히 형강은 5% 이상 급등
- (韓) 유통시황은 대부분 품목이 보합으로 전환된 가운데 수입가격은 봉형강류에서 하락

【국내외 열연강판 내수가격 동향】



	'19년 연간	'20년		'20년		
		8월	9월	10월	10월4주	전주비
中(\$/톤)	573	593	598	596	605	1.3
美(\$/톤)	660	519	624	719	740	2.6
韓(천원/톤)	718	680	688	710	710	0.0

【국내외 철근 내수가격 동향】



	'19년 연간	'20년		'20년		
		8월	9월	10월	10월4주	전주비
中(\$/톤)	575	547	551	554	564	1.4
EU(\$/톤)	563	525	539	656	656	0.0
韓(천원/톤)	663	648	641	664	670	0.0

■ 철강 원자재 시황

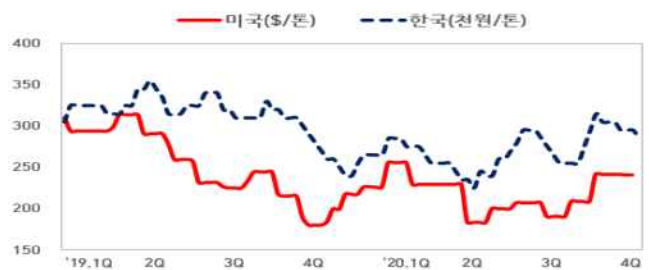
- (철광석) 하락 반전 1주만에 다시 강보합세로 전환되었으나 BHP, Vale, Rio Tinto 등 주요 수출업체의 생산 차질 불확실성은 축소
- (원료탄) 중국의 호주산 석탄수입 중단조치로 수입수요가 위축되는 가운데 중국의 석탄 생산 증가도 원료탄 가격의 하락압력으로 작용
- (철스크랩) 국산은 3~4% 하락을 기록한 가운데 수입산도 1% 내외의 약세 기록

【철광석·원료탄 가격】



\$/dmt	'19년 연간	'20년		'20년		
		8월	9월	10월	10월4주	전주비
철광석	93.5	122.7	123.3	121.2	119.8	0.7
원료탄	177.2	107.3	122.1	126.9	107.3	△13.1

【철스크랩 가격】



	'19년 연간	'20년		'20년		
		8월	9월	10월	10월4주	전주비
美(\$/톤)	251	207	237	241	240	0.0
韓(천원/톤)	309	270	308	293	285	△3.4